

Передатчик TVTXQ868A03 (-07, -18, -42)

инструкция по эксплуатации

Описание изделия

Передатчик в СВЧ-диапазоне с контролем несущей частоты. Это устройство передает код типа "Rolling-code", что делает невозможным его копирование и гарантирует максимальную секретность. Код передатчика может быть занесен в память как напрямую в приемник, так и по радиоканалу с помощью другого передатчика.

Вторая возможность позволяет добавлять в память приемника новые передатчики без работы с приемником напрямую. Это может быть сделано непосредственно конечным пользователем. Этот код заносится в модуль памяти EEPROM, который сохраняет информацию даже в случае аварийного отключения электро-энергии.

Правила безопасности

Этот передатчик следует хранить в местах, недоступных для детей и животных.

Не следует использовать передатчик в местах или вблизи систем, чувствительных к излучаемым радиоволнам (например, в аэропортах, больницах и т.п.)

Не следует хранить или использовать передатчик в местах, подверженных воздействию влаги, водяного пара, воздуха с высокой влажностью, пыли или в местах попадания прямых солнечных лучей, а также аналогичных этим условиям окружающей среды.

Не следует ронять передатчик на пол: он может быть поврежден при падении, или может существенно снизиться диапазон его работы.

Использование

Невозможно защитить систему от помех другого телекоммуникационного оборудования (например, собственного радиооборудования, использующего те же частоты).

Если у Вас есть проблемы с передачей радиосигнала в данном диапазоне, то, возможно, необходимо заменить батарею.

Замена батарейки

Батарейки следует хранить в местах, которые недоступны для детей. Если ребенок проглотил батарейку, необходимо немедленно обратиться к врачу.

Если замена батарейки произведена некорректно (не была соблюдена полярность), то это может привести к возможности ее взрыва.

Для замены можно использовать только батарейки типа Cr2032. Всегда следует упаковывать батарейку, как при хранении, так и после извлечения из передатчика. Батарейка не должна касаться других металлических деталей, поскольку это может привести к возгоранию или выходу её из строя.

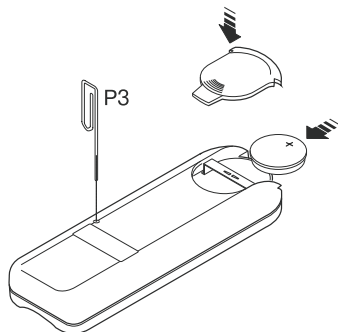


Поврежденные или использованные батарейки следует утилизировать немедленно в соответствии с действующими правилами.

Для замены батарейки:

1. Откройте крышку.
2. Извлеките старые батарейки и установите новые аналогичным образом.

Следует уделить особое внимание соблюдению полярности (+/-)!



Занесение в память приемника единичного канала передатчика с помощью уже запрограммированного передатчика

1- Нажмите кнопку P3 на передатчике - сигнал зуммера станет непрерывным.

2- Осуществите в течение 5 секунд передачу по каналу, который уже занесен в память приемника и с помощью которого должен быть занесен новый код - сигнал зуммера прервется на 1 секунду а затем снова будет слышен в течение 5 секунд.

3- Осуществите передачу по каналу, который должен быть занесен в память, и как только канал будет занесен в память, сигнал зуммера станет прерывистым.

Декларация о совместимости с директивами европейского экономического сообщества (EU directives)

Передатчик соответствует особым требованиям и положениям, изложенным в директиве ЕЭС R&TTE 1999/5/ЕС. Текст заявления о соответствии (DoC) выложен на сайте в Интернете: www.telecoautomation.com/ce.

Соблюдены требования и положения следующих директив:

- Европейские директивы по электромагнитной совместимости, 89/336/EEC
- EN 300220-1, EN 300683, EN 60950

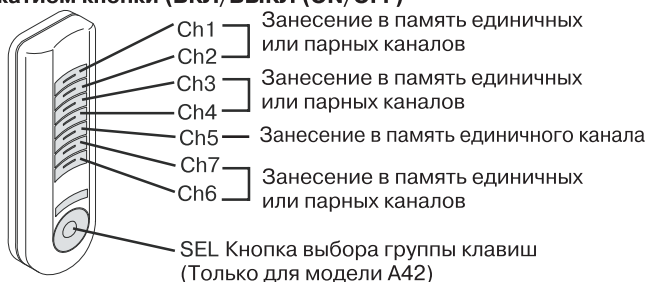
Типы передатчиков

- Доступны модели следующих типов:
- TVTXQ868A03 - 3- канальный передатчик
- TVTXQ868A07 - 7- канальный передатчик
- TVTXQ868A18 - 18-канальный передатчик
- TVTXQ868A42 - 42-канальный передатчик

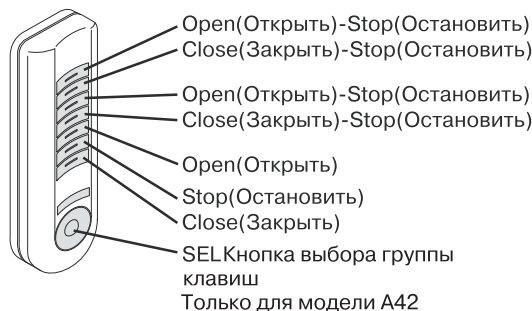
Технические характеристики

Частота передачи	868,1мГц
Излучаемая мощность	-3...1 дБм
Мощность гармонических составляющих	< -54 дБм (<4 нВт)
Модуляция	Частотная (FSK)
Напряжение питания	3 В ± 10% (литиевая батарейка Cr2032)
Потребляемый ток во время передачи	10мА
Рабочая температура	-10°... +55°С

TVTХQ868A07/42 – Функция отправки команд одним нажатием кнопки (ВКЛ/ВЫКЛ (ON/OFF))



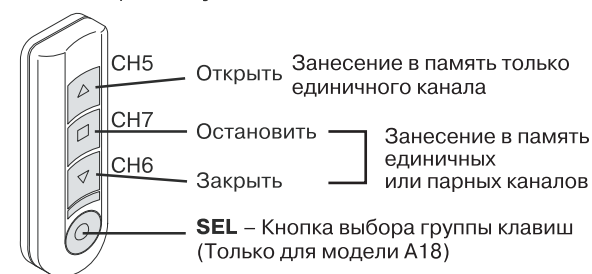
TVTХQ868A07/42 – Отдельные кнопки команд Открыть (Open) – Stop (Остановить) – Close (Закреть) (для занесения в память парных каналов)



TVTХQ868A07/42 – Функция управления диммером

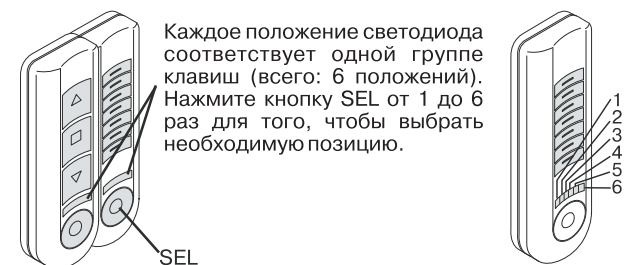


TVTХQ868A03/18 – Функция команд



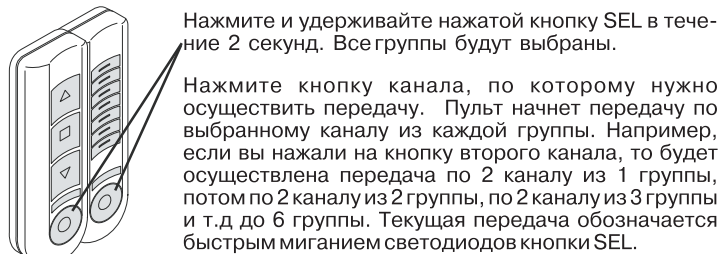
Внимание
 Другие группы клавиш, выбираемые кнопкой SEL, для передатчиков А18 и А42 программируются аналогичным образом.

Функция мультипередатчика кнопки SEL (только для моделей А18 и А42)



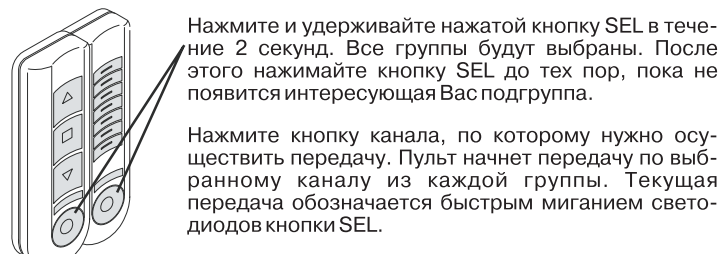
Выбор группы клавиш в памяти устройства сохраняется до тех пор, пока не будет сделано следующее изменение или отключение передатчика; достаточно нажать клавишу канала, чтобы сделать активным последний выбор.

Использование функции групп (только для моделей А18 и А42)

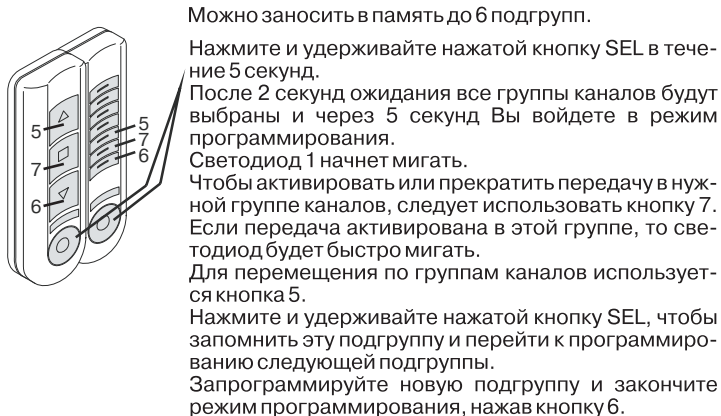


Если в течение 5 секунд ни одной кнопки не было нажато, то передатчик отключится автоматически.

Использование функции подгрупп (только для моделей А18 и А42)



Программирование новой подгруппы (только для модели А42)





Гарантийный талон

Уважаемые покупатели!

Гарантийный срок на передатчик **TVTХQ868A03 (-07,-18,-42)** – 18 мес.

Гарантийному ремонту не подлежат изделия с дефектами, возникшими в результате механических повреждений или при неправильном подключении передатчика.

Условиями выполнения гарантийных обязательств являются:

1. Полностью заполненный гарантийный талон;
2. Выполнение всех условий по установке и эксплуатации, указанных в инструкции по эксплуатации передатчика **TVTХQ868A03 (-07,-18,-42)**;

Причину выхода из строя передатчика **TVTХQ868A03 (-07,-18,-42)** определяет комиссия, в состав которой входит представитель Изготовителя или его уполномоченный дилер. Комиссия составляет акт о причине выхода передатчика из строя.

ООО ССТ ответит на любой Ваш вопрос, связанный с установкой и работой передатчика **TVTХQ868A03 (-07,-18,-42)**.

Телефон горячей линии **780-70-15**, а также консультант ICQ **400-741-303**.

Производитель не несет ответственности за ущерб, возникающий при неправильной установке и эксплуатации изделия.

Гарантийная мастерская находится по адресу:
105120, Москва, Костомаровский пер, д. 3, стр. 1 ДК Метростроя
Тел.: (495) 258-90-40

141008, Московская область, г. Мытищи,
Проектируемый пр-д 5274, стр. 7
Тел. / факс: (495) 728-80-80

Дата продажи.....

Подпись продавца.....

Подпись покупателя.....